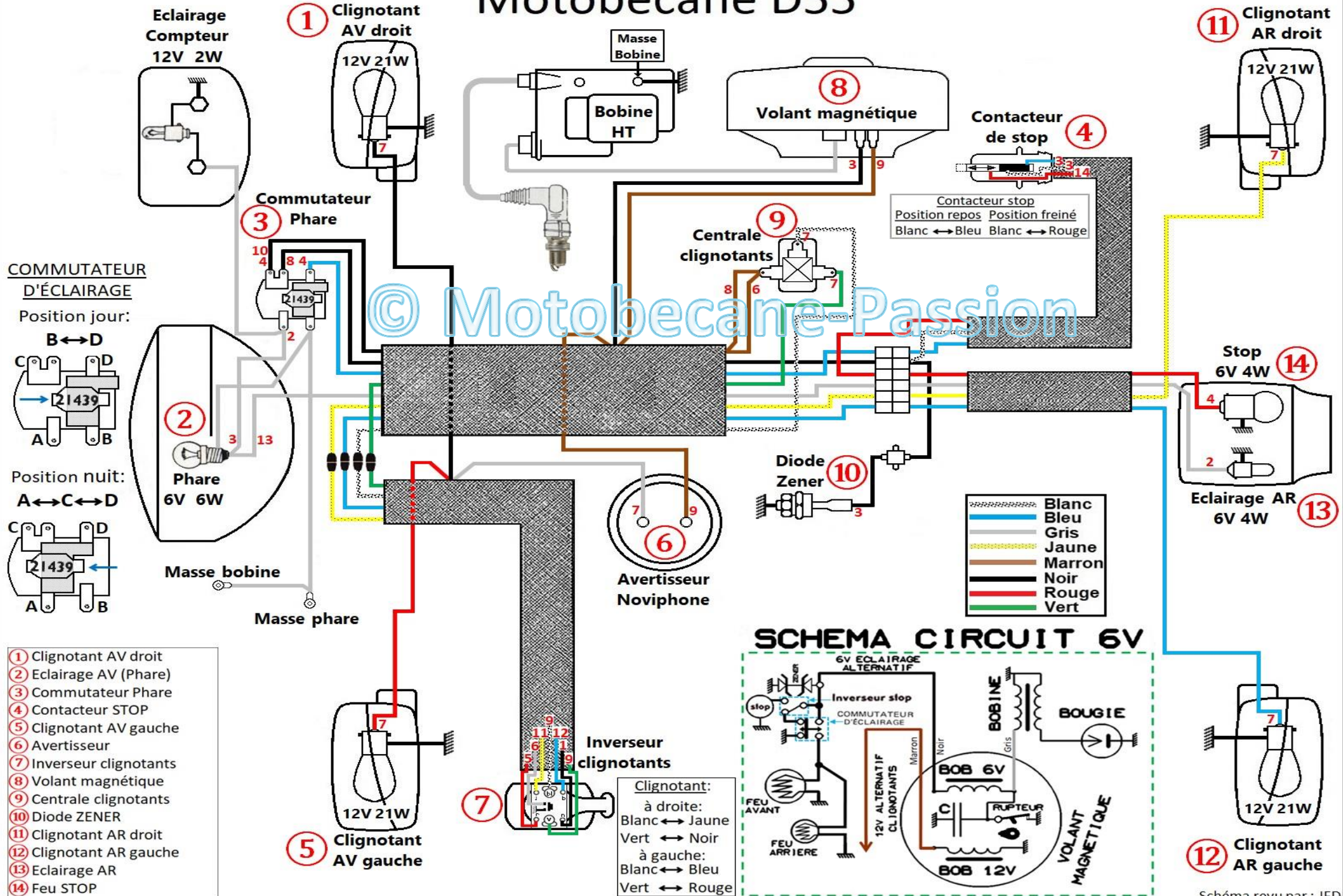
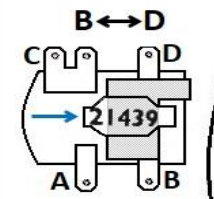


Motobecane D55

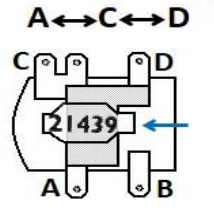


COMMUTATEUR D'ÉCLAIRAGE

Position jour:



Position nuit:



- ① Clignotant AV droit
- ② Eclairage AV (Phare)
- ③ Commutateur Phare
- ④ Contacteur STOP
- ⑤ Clignotant AV gauche
- ⑥ Avertisseur
- ⑦ Inverseur clignotants
- ⑧ Volant magnétique
- ⑨ Centrale clignotants
- ⑩ Diode ZENER
- ⑪ Clignotant AR droit
- ⑫ Clignotant AR gauche
- ⑬ Eclairage AR
- ⑭ Feu STOP

Clignotant:
à droite:
Blanc ↔ Jaune
Vert ↔ Noir
à gauche:
Blanc ↔ Bleu
Vert ↔ Rouge

SCHEMA CIRCUIT 6V

